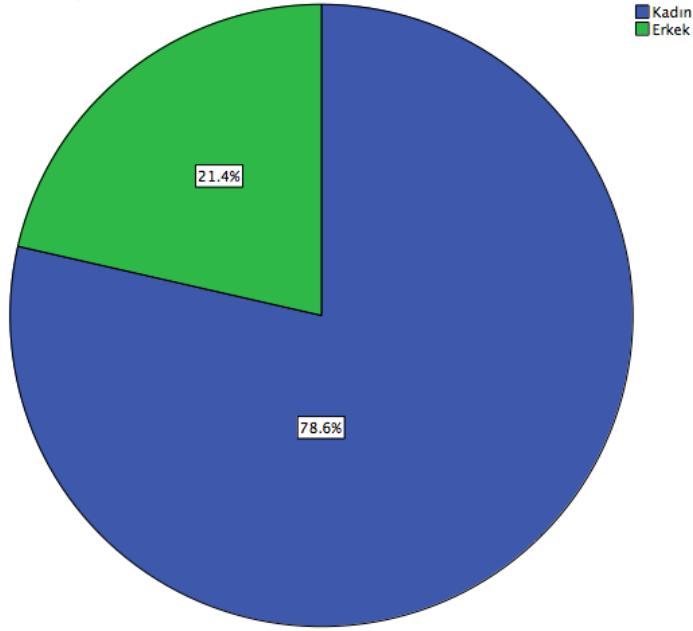


2020-2021 Aralık Ders ve Program Çıktıları Deęerlendirme Anketi
(SOS 105 Akademik Yazım I)

1. Dersin adı

(Açık uçlu bir soru olduęu için öğrenciler Akademik Yazım, Akademik Yazım I gibi cevaplar vermiştir. Sosyoloji Bölümü olarak öğrencilere her ders için ayrı bir anket uyguladığımız için dersin adıyla ilgili anlamlı istatistikler beklenmiyordu.)

2. Cinsiyetiniz



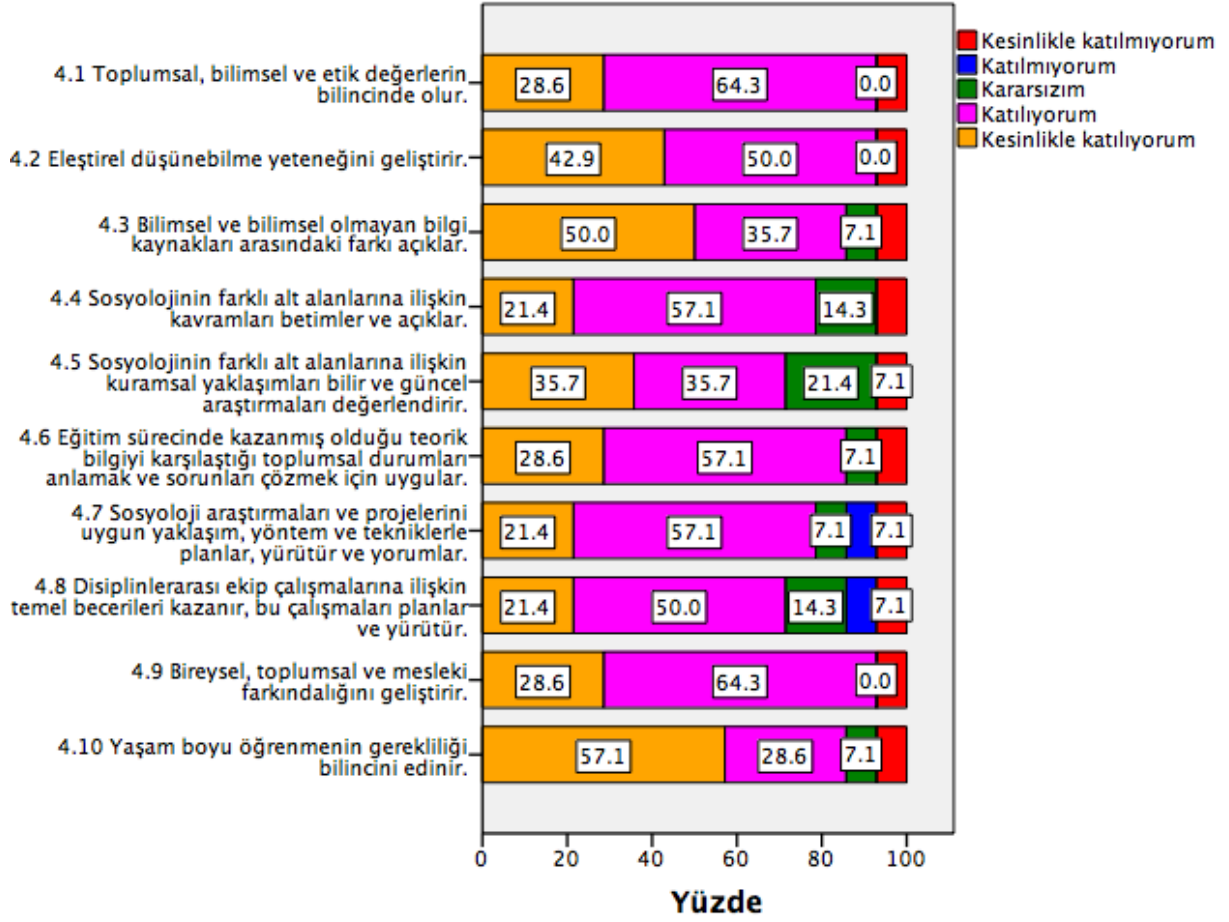
2. Cinsiyetiniz

	Frekans	Yüzde	Geçerli Yüzde	Kümülatif Yüzde
Kadın	11	78.6	78.6	78.6
Erkek	3	21.4	21.4	100.0
Total	14	100.0	100.0	

3. Akademik Ortalamanız:

(Akademik Yazım I, 1. Sınıf dersi olduęu için akademik ortalamalarda anlamlı sonuçlar vermemiştir.)

4. Bu ders, aşağıdaki program çıktılarının kazandırılmasında ne kadar katkı sağlamaktadır?



Aşağıdaki istatistikler “Kesinlikle katılıyorum: 5, Katılıyorum: 4, Kararsızım: 3, Katılmıyorum: 2, Kesinlikle katılmıyorum: 1” arasındaki değerler için anlamlıdır.

Statistics

4.1 Toplumsal, bilimsel ve etik değerlerin bilincinde olur.

N	Valid	14
	Missing	0
Mean		4.0714
Std. Error of Mean		.26653
Std. Deviation		.99725
Minimum		1.00
Maximum		5.00

Statistics

4.2 Eleştirel düşünebilme yeteneğini geliştirir.

N	Valid	14
	Missing	0

Mean	4.2143
Std. Error of Mean	.28087
Std. Deviation	1.05090
Minimum	1.00
Maximum	5.00

Statistics

4.3 Bilimsel ve bilimsel olmayan bilgi kaynakları arasındaki farkı açıklar.

N	Valid	14
	Missing	0
Mean	4.2143	
Std. Error of Mean	.29979	
Std. Deviation	1.12171	
Minimum	1.00	
Maximum	5.00	

Statistics

4.4 Sosyolojinin farklı alt alanlarına ilişkin kavramları betimler ve açıklar.

N	Valid	14
	Missing	0
Mean	3.8571	
Std. Error of Mean	.27451	
Std. Deviation	1.02711	
Minimum	1.00	
Maximum	5.00	

Statistics

4.5 Sosyolojinin farklı alt alanlarına ilişkin kuramsal yaklaşımları bilir ve güncel araştırmaları değerlendirir.

N	Valid	14
	Missing	0
Mean	3.9286	
Std. Error of Mean	.30498	
Std. Deviation	1.14114	
Minimum	1.00	
Maximum	5.00	

Statistics

4.6 Eğitim sürecinde kazanmış olduğu teorik bilgiyi karşılaştığı toplumsal durumları anlamak ve sorunları çözmek için uygular.

N	Valid	14
	Missing	0
Mean		4.0000
Std. Error of Mean		.27735
Std. Deviation		1.03775
Minimum		1.00
Maximum		5.00

Statistics

4.7 Sosyoloji arařtırmaları ve projelerini uygun yaklařım, yöntem ve tekniklerle planlar, yürütür ve yorumlar.

N	Valid	14
	Missing	0
Mean		3.7857
Std. Error of Mean		.29979
Std. Deviation		1.12171
Minimum		1.00
Maximum		5.00

Statistics

4.8 Disiplinlerarası ekip çalışmalarına ilişkin temel becerileri kazanır, bu çalışmalarını planlar ve yürütür.

N	Valid	14
	Missing	0
Mean		3.7143
Std. Error of Mean		.30434
Std. Deviation		1.13873
Minimum		1.00
Maximum		5.00

Statistics

4.9 Bireysel, toplumsal ve mesleki farkındalığını geliştirir.

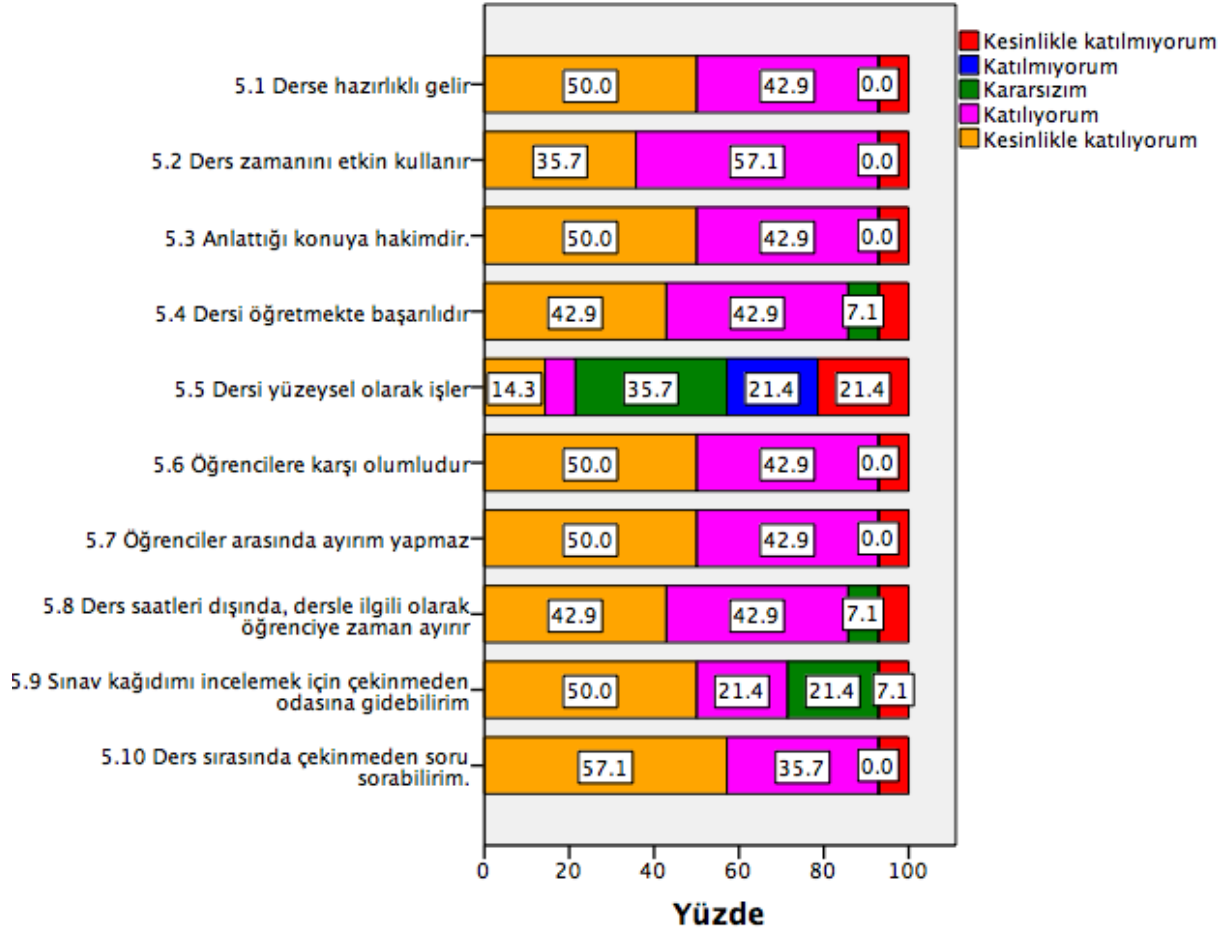
N	Valid	14
	Missing	0
Mean		4.0714
Std. Error of Mean		.26653
Std. Deviation		.99725
Minimum		1.00
Maximum		5.00

Statistics

4.10 Yaşam boyu öğrenmenin gerekliliđi bilincini edinir.

N	Valid	14
	Missing	0
Mean		4.2857
Std. Error of Mean		.30434
Std. Deviation		1.13873
Minimum		1.00
Maximum		5.00

5. Dersin sorumlusu ile ilgili olarak



Aşağıdaki istatistikler “Kesinlikle katılıyorum: 5, Katılıyorum: 4, Kararsızım: 3, Katılmıyorum: 2, Kesinlikle katılmıyorum: 1” arasındaki değerler için anlamlıdır.

Statistics

5.1 Derse hazırlıklı gelir

N	Valid	14
	Missing	0
Mean		4.2857
Std. Deviation		1.06904
Minimum		1.00

Maximum	5.00
---------	------

Statistics

5.2 Ders zamanını etkin kullanır

N	Valid	14
	Missing	0
Mean		4.1429
Std. Deviation		1.02711
Minimum		1.00
Maximum		5.00

Statistics

5.3 Anlattığı konuya hakimdir.

N	Valid	14
	Missing	0
Mean		4.2857
Std. Deviation		1.06904
Minimum		1.00
Maximum		5.00

Statistics

5.4 Dersi öğretmekte başarılıdır

N	Valid	14
	Missing	0
Mean		4.1429
Std. Deviation		1.09945
Minimum		1.00
Maximum		5.00

Statistics

5.5 Dersi yüzeysel olarak işler

N	Valid	14
	Missing	0
Mean		2.7143
Std. Deviation		1.32599
Minimum		1.00
Maximum		5.00

Statistics

5.6 Öğrencilere karşı olumludur

N	Valid	14
	Missing	0

Mean	4.2857
Std. Deviation	1.06904
Minimum	1.00
Maximum	5.00

Statistics

5.7 Öğrenciler arasında ayırım yapmaz

N	Valid	14
	Missing	0
Mean	4.2857	
Std. Deviation	1.06904	
Minimum	1.00	
Maximum	5.00	

Statistics

5.8 Ders saatleri dışında, dersle ilgili olarak öğrenciye zaman ayırır

N	Valid	14
	Missing	0
Mean	4.1429	
Std. Deviation	1.09945	
Minimum	1.00	
Maximum	5.00	

Statistics

5.9 Sınav kağıdını incelemek için çekinmeden odasına gidebilirim

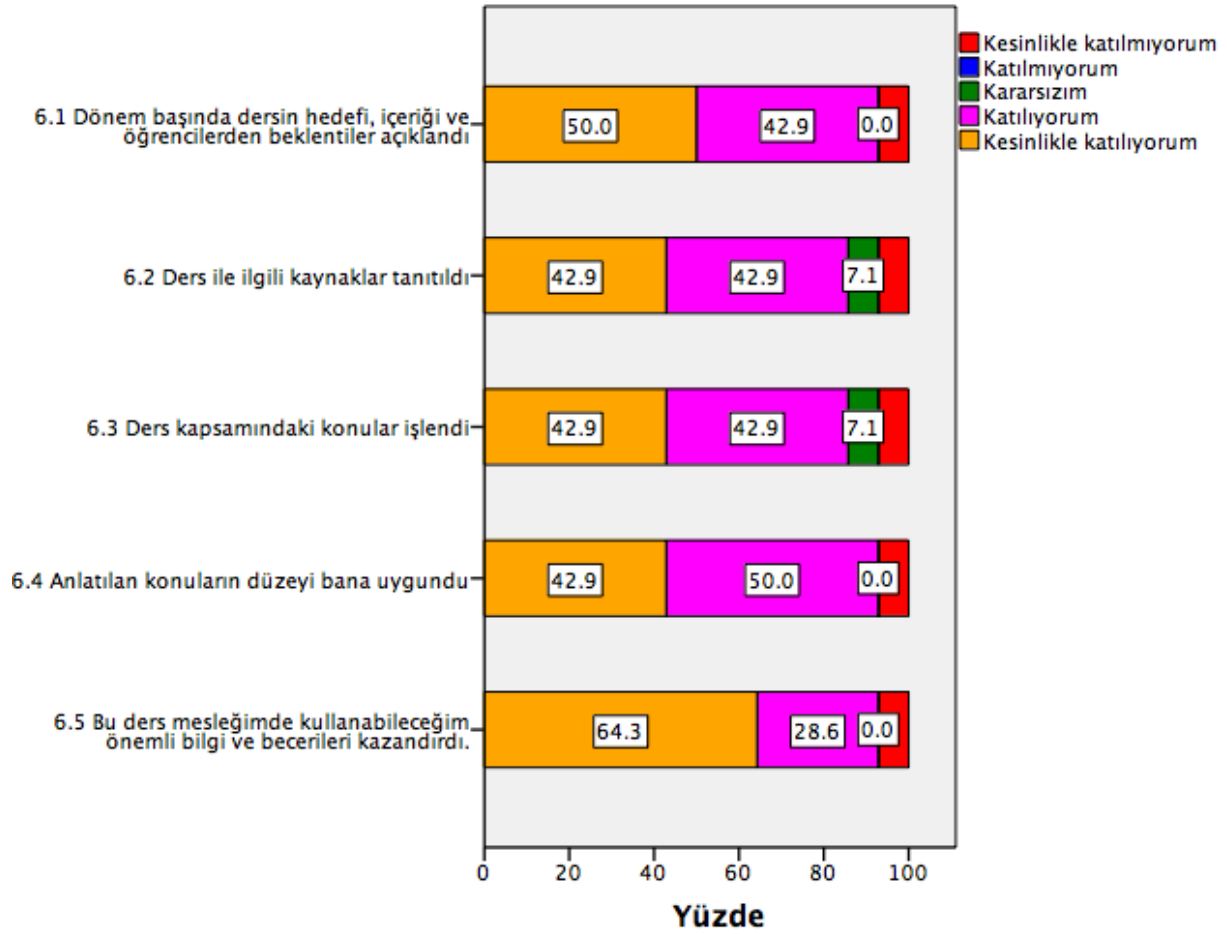
N	Valid	14
	Missing	0
Mean	4.0714	
Std. Deviation	1.20667	
Minimum	1.00	
Maximum	5.00	

Statistics

5.10 Ders sırasında çekinmeden soru sorabilirim.

N	Valid	14
	Missing	0
Mean	4.3571	
Std. Deviation	1.08182	
Minimum	1.00	
Maximum	5.00	

6. Ders ile ilgili olarak



Aşağıdaki istatistikler “Kesinlikle katılıyorum: 5, Katılıyorum: 4, Kararsızım: 3, Katılmıyorum: 2, Kesinlikle katılmıyorum: 1” arasındaki değerler için anlamlıdır.

Statistics

6.1 Dönem başında dersin hedefi, içeriği ve öğrencilerden beklentiler açıklandı

N	Valid	14
	Missing	0
Mean		4.2857
Std. Deviation		1.06904
Minimum		1.00
Maximum		5.00

Statistics

6.2 Ders ile ilgili kaynaklar tanıtıldı

N	Valid	14
	Missing	0
Mean		4.1429
Std. Deviation		1.09945

Minimum	1.00
Maximum	5.00

Statistics

6.3 Ders kapsamındaki konular işlendi

N	Valid	14
	Missing	0
Mean		4.1429
Std. Deviation		1.09945
Minimum		1.00
Maximum		5.00

Statistics

6.4 Anlatılan konuların düzeyi bana uygundu

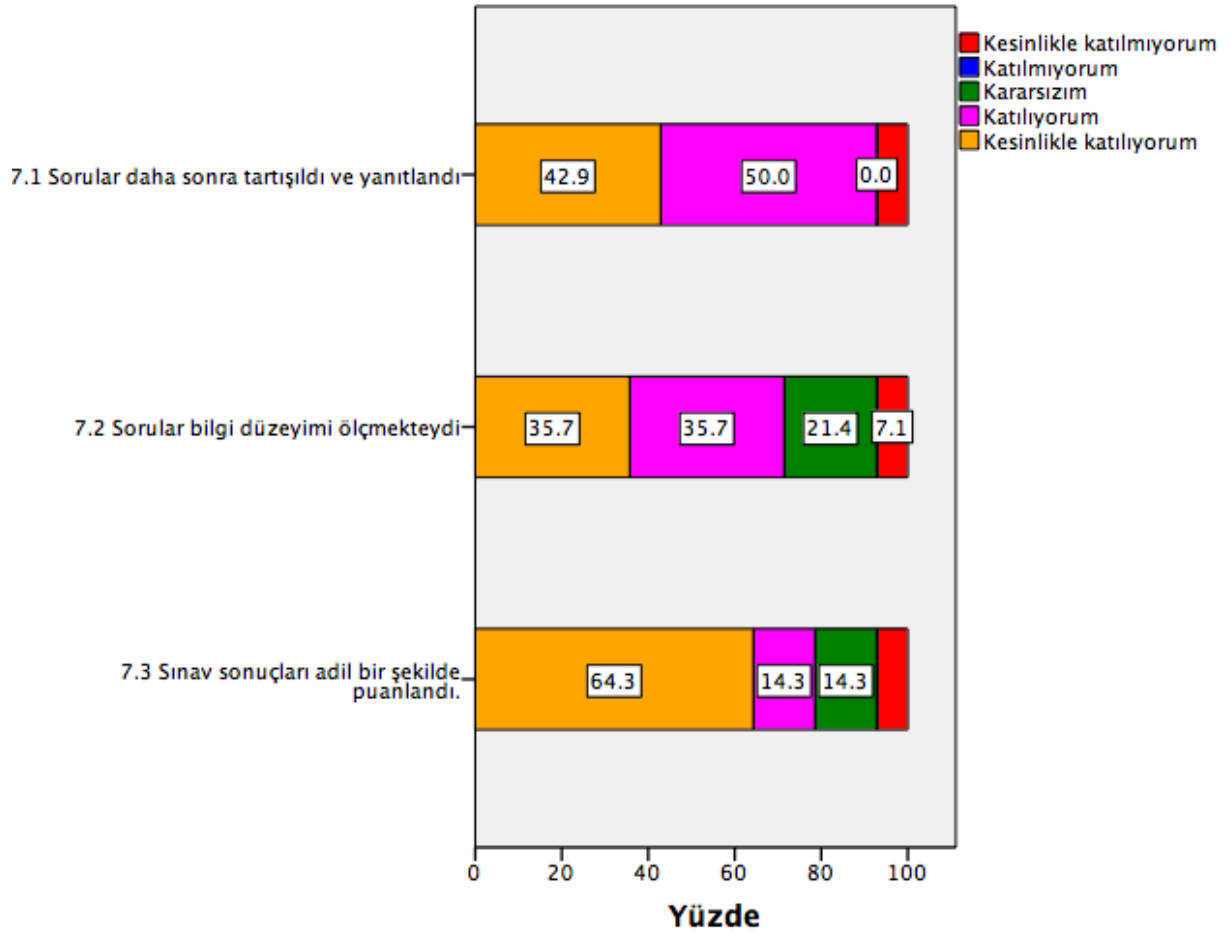
N	Valid	14
	Missing	0
Mean		4.2143
Std. Deviation		1.05090
Minimum		1.00
Maximum		5.00

Statistics

6.5 Bu ders mesleğimde kullanabileceğim önemli bilgi ve becerileri kazandırdı.

N	Valid	14
	Missing	0
Mean		4.4286
Std. Deviation		1.08941
Minimum		1.00
Maximum		5.00

7. Değerlendirme



Aşağıdaki istatistikler “Kesinlikle katılıyorum: 5, Katılıyorum: 4, Kararsızım: 3, Katılmıyorum: 2, Kesinlikle katılmıyorum: 1” arasındaki değerler için anlamlıdır.

Statistics

7.1 Sorular daha sonra tartışıldı ve yanıtlandı

N	Valid	14
	Missing	0
Mean		4.2143
Std. Deviation		1.05090
Minimum		1.00
Maximum		5.00

Statistics

7.2 Sorular bilgi düzeyimi ölçmekteydi

N	Valid	14
	Missing	0
Mean		3.9286

Std. Deviation	1.14114
Minimum	1.00
Maximum	5.00

Statistics

7.3 Sınav sonuçları adil bir şekilde puanlandı.

N	Valid	14
	Missing	0
Mean		4.2857
Std. Deviation		1.20439
Minimum		1.00
Maximum		5.00

8. Dersin sorumlusu ve/veya dersle ilgili diğer görüşlerinizi yazabilirsiniz. (N=0)